

Återanvändningsbart visir säkert och komfortabelt hela dagen



Detta visir har utvecklats och designats i samarbete med specialister på intensivvård och infektion*

Visiret ska

- 1: skydda ansiktet från direkt kontakt med vätskor och aerosoler,
- 2: begränsa möjligheterna att ansiktet av misstag blir berört av eventuellt kontaminerade händer.

DESINFEKTERA FÖRE ANVÄNDADET

Monteringsinstruktioner finns på andra sidan.

Förpackningens innehåll

1 x visirskärm	1 x justerbart toppspännband
1 x gummilist	3 x transparenta visir
1 x justerbart sidospännband	1 x instruktion för användning och hopsättning

Manufacturer and distributor

3D Technology LTD
Registration № 42103085103
3D Technology LTD Registration № 42103085103
71 Gustava Zemgala iela Rīga, LV-1039, Lettland (Latvija)

Lagring

Unopened package can be stored for 24 months

Tillverkningsmånad

05.2020

CE marking



Important notes

Alla komponenter är gjorda av material som kan tvättas och desinfekteras.

Samtliga visirets delar är ersättningsbara, vilket förlänger dess användning. Kontakta info@shield48.eu vid behov av ersättningsdelar.

Visiret innehåller inga metaller eller tygmateriäl.

Varje set innehåller 3 skärmar. Varje skärm bör kunna användas i minst 10 dagar vid varsam hantering och rengörning (minimum 30 dagar totalt).

Varje skärm är försedd med skyddsfilm på båda sidor för att säkerställa att den inte skrapas under transporten – avlägsna dem före användningen!

Varje visir bör användas av bara en person, eftersom upprepade justeringar av banden kan förkorta deras hållfasthet.

Förhindrar risker

Skyddar ansiktet från stänk av vådliga ämnen – vätskor, sprej och dylikt.

Framstående skyddsegenskaper

- Skyddar hela ansiktet, dvs även sidorna – från öra till öra
- Skyddar ansiktet ovanifrån, vilket är speciellt viktigt för vårdpersonal när de lutar sig över patienter i sitt arbete
- Lätt att avlägsna i händelse av tillbud/olycka
- Motståndskraftigt – skärmen splittras inte om det tappas eller böjs
- Förhindrar eventuellt kontaminerade händer att av misstag röra vid ansiktet
- Kan bäras över glasögon, skyddsglasögon, kirurgiska masker och respiratorer
- Kan bäras tillsammans med olika typer av huvudbonader och de flesta hjälmar

Materials

Ramen	ABS (Acrylonitrile-butadiene-styrene)
Banden	PET och PVC (Polyethyleneterephthalate och Polyvinylchloride)
Skärmen	PET (incl. PET, PETA, PET-G)
Gummilisten	Inert gummi eller silikon

Skärmens tjocklek

0.45 to 0.75 mm (alla tjocklekar har samma egenskaper med avseende på genomsynlighet- differenserna beror enbart på materialtillgång)

Återanvändningsbart

Ja – avsedd för 1-persons bruk; återanvändningsbar om den tvättas och desinficeras

Desinficerbart

Ja – alla delar kan effektivt rengöras/tvättas och desinficeras

Spännband

Ja – över och runt huvudet

Anpassningsbart

Ja (kan anpassas för alla huvudstorlekar)

Vätskeresistent

Ja – Tål att sänkas i desinfektionsmedel och / eller vatten

Storlekar

H 240 x W 160 x D 136 mm (monterad)
H 240 x W 362 mm (omonterad inkl. förpackning)

Nettovikt

Beroende på skärmtjocklek: 78 till 105 gram

* Varje designmoment har skett i samråd med specialisttemen på avdelningarna för Infektion och Epidemiologi vid P.Stradins Akademiska Sjukhus i Riga, Lettland, under ledning av prof. Uga Dumpis.

Användningsinstruktioner

OBSERVER ⚠️

- DET ÄR OBLIGATORISKT ATT DESINFICERA VISIRET INNAN DET TAS I BRUK!
- ANVÄND INTE VISIRET OM DU INTE ÄR HELT ÖVERTYGAD OM ATT DET ÄR RENGJORT OCH DESINFICERAT!
- ANVÄND INTE VISIRET OM NÅGON AV DELARNA ÄR SKADAT!

Rengöring

Före varje användning rengör skärmen och visirets alla delar med en lämplig desinfektionslösning och tvätta det i varmt såpvatten.

EU's reglerade desinfektions- och utspädda blekmedel för hushållsbruk eller åtminstone 70% alkohol är lämpliga. Läs mera om EU's generella rekommendationer för rutinmässig rengöring och desinfektion i samband med Covid-19 på: <https://www.cdc.gov/coronavirus/2019-ncov/prevent-getting-sick/cleaning-disinfection.html>

Visiret måste inte demonteras inför rengöringen och desinfektionen.

Använd inte slipande tvättsvampar eller material vid rengöring.

Den transparenta skärmen bör bytas ut om den utsatts för högriskskontamination, skadats eller förlorat sin genomsynlighet.

Användning av visiret

Visiret är designat för att användas upprepade gånger av en person.

Anpassningen av visiret bör inte göras upprepade gånger, eftersom det kan slita ut hålen i spännbanden.

Genom att följa skötselansvisningarna bör varje skärm hålla för minst 10 dagars användning.

Visiret skall användas vid tillfällen då det inte är möjligt att iaktta social distans till potentiellt sjuka personer, exempelvis när vårdpersonal skall omhänderta patienter, affärsarbetare etc.

Monteringsanvisningar

Visiret levereras omonterat, användaren måste montera själv, vilket tar ca 1-2 minuter!

Se till att händerna är väl rengjorda innan monteringen!

Var nog med att desinficera visiret för att undvika eventuell kontamination från förpackningen!

Följ anvisningarna enligt punkterna 1 till 10. Justera spännbanden om nödvändigt!

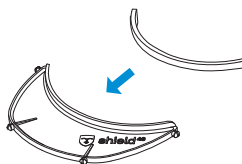
Visiret kan användas utan gummilisten och toppbandet – om det passar för Dina behov!

Montering

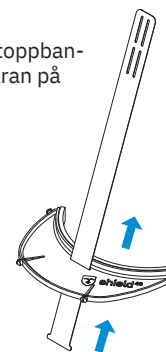
1 Avlägsna skyddsremsan från gummilisten



2 Fäst det på insidan av ramen



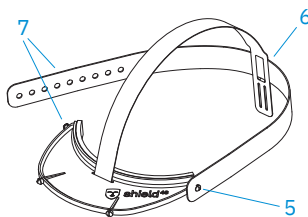
3 Stick in toppbandet i skåran på ramen



4 Båda ändarna av sidobandet ska peka uppåt med böjningen nedåt



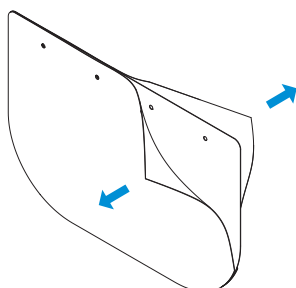
5 Fäst sidobandet på ena sidan av ramen, nr 5



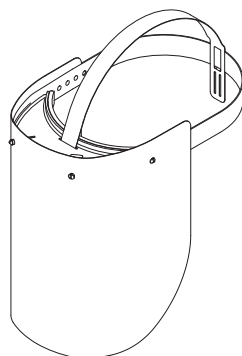
6 Träd sidobandet genom skårorna på toppbandet andra ände, nr 6. **Testa – beroende på huvudets storlek – välj de övre eller undre skårorna**

7 Fäst sidobandet på ramen i ett av hålen så att det passar huvudets storlek, nr 7

8 Avlägsna skyddsfilmen från skärmens båda



9 Fäst skärmen på ramens fästpiggar



10 Justera vid behov genom att välja ett alternativt hål, enl. nr 7, eller, om visiret sitter för lågt eller högt, justera sidobandet genom toppbandet enligt punkt 6



www.shield48.eu/manual